


„JARO ŤUKÁ NA VRÁTKA“ (PŘEDJAŘÍ)

Cílem je děti seznámit s prvními jarními květinami, se změnami v přírodě. Podvědomě u dětí vytvářet kladný vztah k přírodě a její ochraně.



Nad obrázkem si můžete společně povídat zábavnou formou – dítě popisuje v celých větách, co vidí na obrázku, dospělý dané obrázky ukazuje (př.na obrázku letí čap nad stromem.) Poté si role vyměníte – rodič popisuje obrázek, dítě vyhledává.

Dítě si může nad obrázkem procvičit i paměť – určitý čas se dívá na obrázek, poté zkusí vyjmenovat, co si zapamatovalo.

Jaro už je za dveřmi a s ním i spousta změn v přírodě. Jaké jsou znaky jara? Obrázek ti napoví.
(procvičení tvoření sloves)



JAK SE PROBOUZÍ PŘÍRODA – PTÁČCI, HMYZ, ZVÍŘÁTKA - [Jaro ožívá - YouTube](#)

Dokážeš vyjmenovat alespoň 5 zvířátek, která jsi viděl ve videu? Můžeš některé z nich i zkusit namalovat. Až se zase uvidíme, obrázek nám ukážeš a my budeme hádat, co je to za zvířátko 😊

Příroda se probouzí a ty, během jarních vycházek, můžeš spatřit v trávě, záhonku první jarní květiny. Poznáš některou z nich? Zkus je pojmenovat. Které květiny mají žlutou barvu? Jakou barvu mají pomněnky? Když někdo řekne, „máš pomněnkové oči“, jakou barvu očí tedy máš? 😊



A teď hurá na hádanky 😊 rodiče přečtou, děti doplní název jarní květiny. Procvičí se sluchové vnímání, rýmování (bledule, petrklič, tulipán, podběl, fialky - violky, sněženka).



Zapívejte si písničku pro radost. Můžete si u toho i zacvičit : hej hopy – poskočit 3x, hej dupy – zadupat 3x, čáp veze sluníčko – napodobit rukama dlouhý zobák, „zaklapat“, točí se kolečko – zatočit se.

Na jaře

M. Škodová

Vesele

Na ja - ře, na ja - ře, čáp je - de v ko - čá - ře,
 hej ho - py, hej du - py, hej ho - py hop.
 Čáp ve - ze slu - nič - ko to - čí se ko - leč - ko,
 hej ho - py, hej du - py, hej ho - py hop.

JARNÍ REGGAE

Marie Kružíková

C G C G C

1. Hele, hele, hele – co se to tu mele, co to tady cvrliká?
 C G C G C
 To jen máma ptačí, co jí síly stačí tahá z hlíny červíka.
 Ref. C F G C F G C
 Měj oči dokořán, dokořán, měj oči otevřené!

2. Chlupatá jsem celá, jako každá včela,
 z pampelišky nasávám –
 do sosáčku medu, jedu, jedu, jedu!
 Do úlu ho přidávám.

Ref.: Měj oči dokořán...

3. Komu tady vadí moje tělo hadí?
 Do nebe se nekoukej!
 Jedu, jedu, jedu zuby plné jedu,
 tak si v lese bacha dej!

Ref.: Měj oči dokořán...



Inspirace pro poslech jarních písniček s pohybem:

[Míša Růžičková - Broučci \(Minidisko Cvičíme s Míšou 6\) - YouTube](#)

[Štístko a Poupěnka - Letí, letí - YouTube](#)

[Míša Růžičková - Jaro, léto, podzim, zima \(Minidisko Cvičíme s Míšou 6\) - YouTube](#)

Naučte se jarní básničku. Až se uvidíme ve školce, tak si ji společně řekneme. ☺




SNĚŽENKA

Táta včera na venku,
našel první sněženku.

Vedle ní petrklíč,
zima už je pryč.

Jak vypadá sněženka? Podle čeho myslíte, že dostala toto, jméno? (necháme děti, aby sdělily své nápady)

Trocha jarní jógy pro děti:



Jarní procházka

Zkus najít venku na procházce vše, co vidíš na obrázku.
Své objevy si poznač a vybarvi.

Slunce



Narcis



Žížala



Včela



Pampeliška



Kos



Mravenci



Kaluž



Kočky



Pracovní listy pro kroužek Chytrolín

CHYTROLÍN

casaplychytrolin.uvbnodo.cz

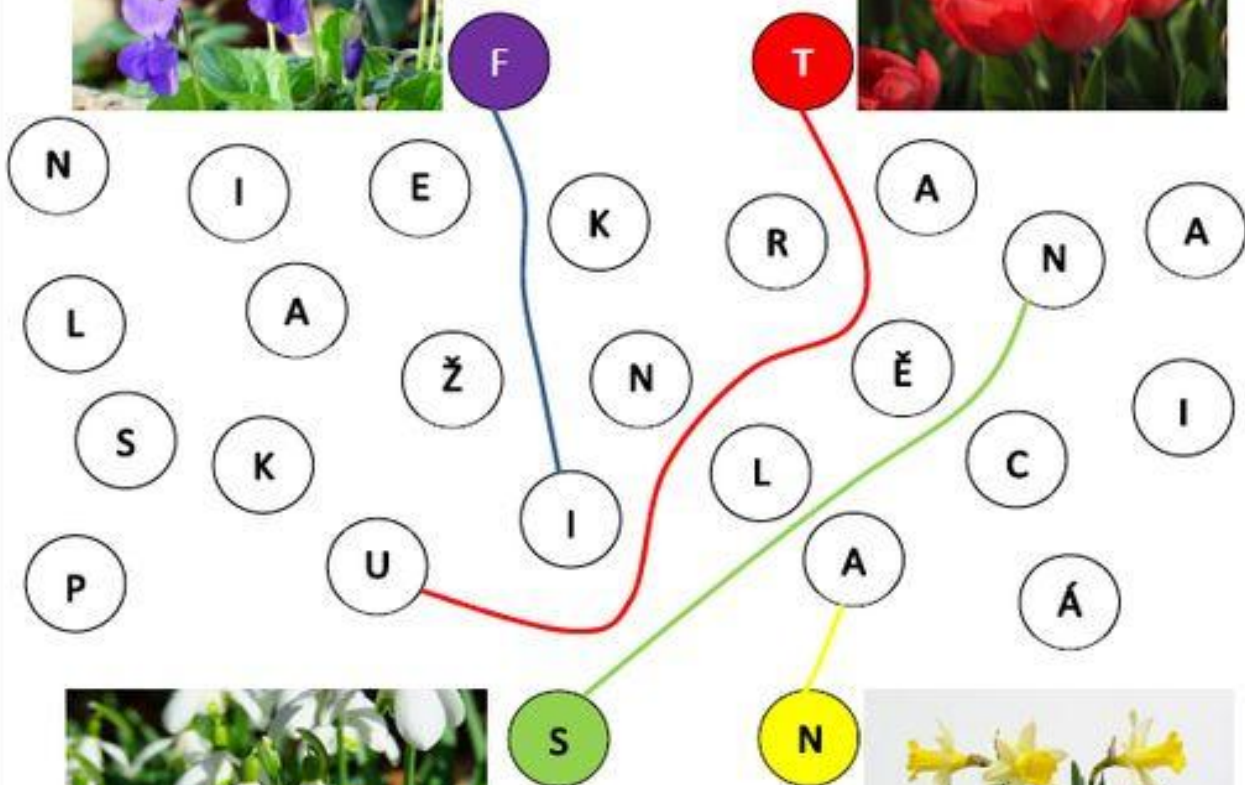
PŘEDČTENÁŘSKÁ GRAMOTNOST

Fialka, narcis, tulipán či sněženka – krásné jarní květiny, které zdobí nejednu zahrádku. Slož jejich jméno z korálek. Korálky se nám bohužel rozkutálely. Nejprve najdi všechny korálky, ze kterých utvoříš jméno květiny, a vybarvi je barvou podle vzoru. Poté je navlékni na barevnou nitku. Postupuj od prvního písmenka k poslednímu.

FIALKA



TULIPÁN




SNĚŽENKA




NARCIS


Grafomotorika -jedním tahem: začni uprostřed. Nejprve najdi pomocí prstu plynulou cestičku, poté obtáhni obyčejnou tužkou 3x. Nakonec si vyber jarní veselou barvičku a obtáhni opět 3x.Dbej na správné držení pisadla.



Zrakové vnímání – překrývající se obrázky

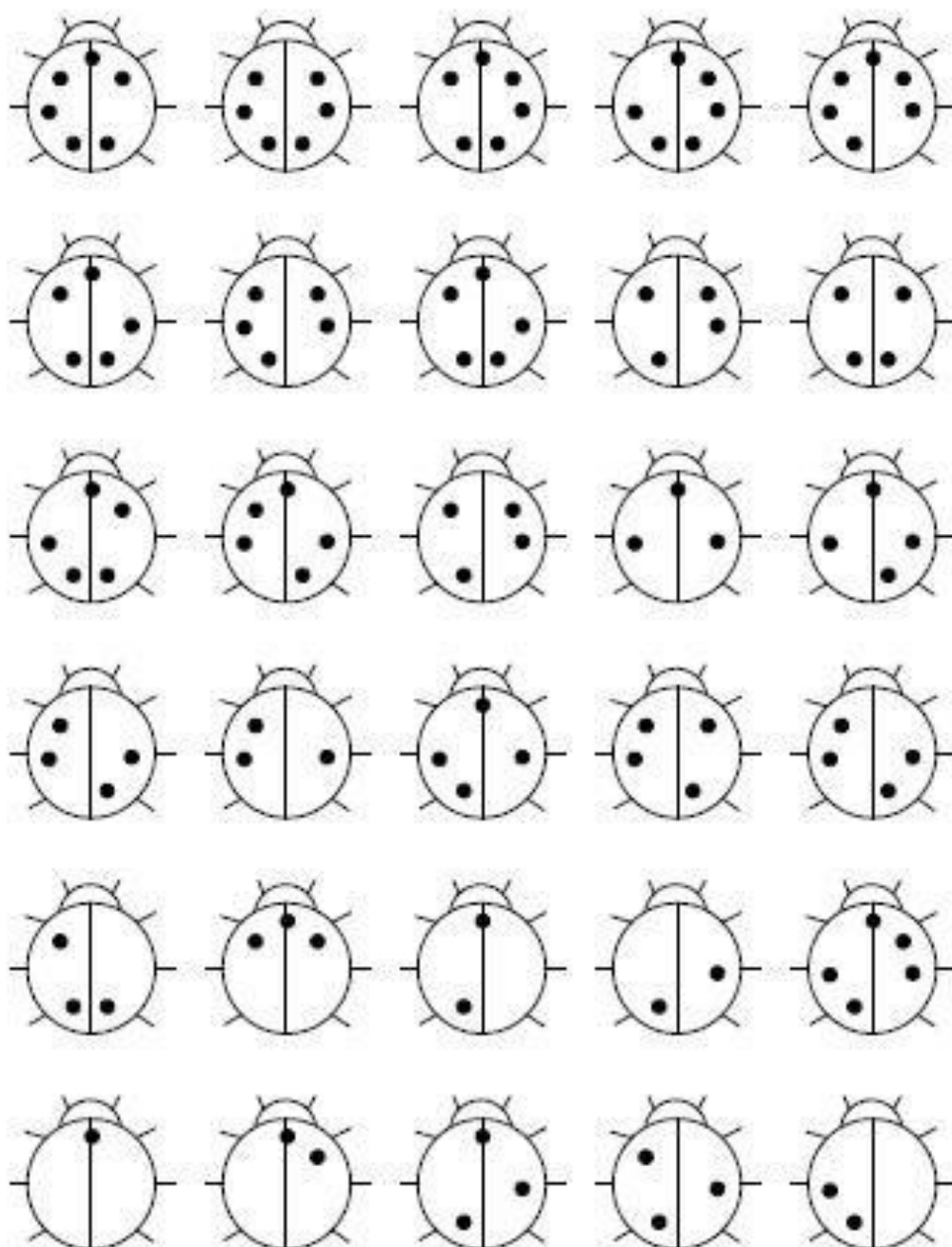
Pojmenuj obrázky, které se překrývají. „Dokážeš vybarvit jablko? Deštník? Srdce?“





SLUNĚČKA SEDMITEČNÁ

Sluněčko sedmitečné má mít sedm teček na svých krovkách. Sluněčkům některé tečky chybějí. Dokresli je.

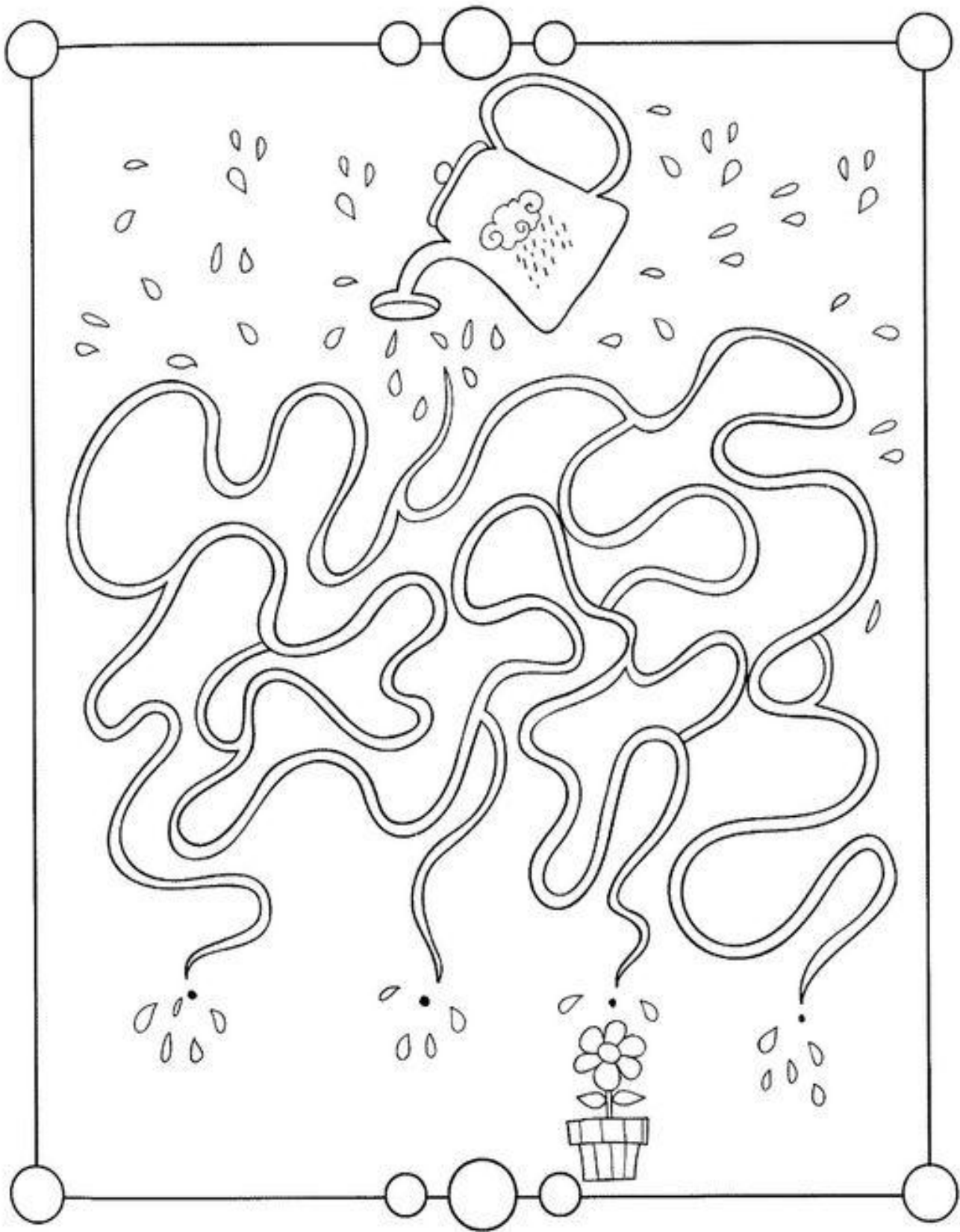


KuliFerda

7

Labyrint

Každá květina potřebuje vláhu, vodu. Pomoz „kapičce“ najít správnou cestu ke květině.

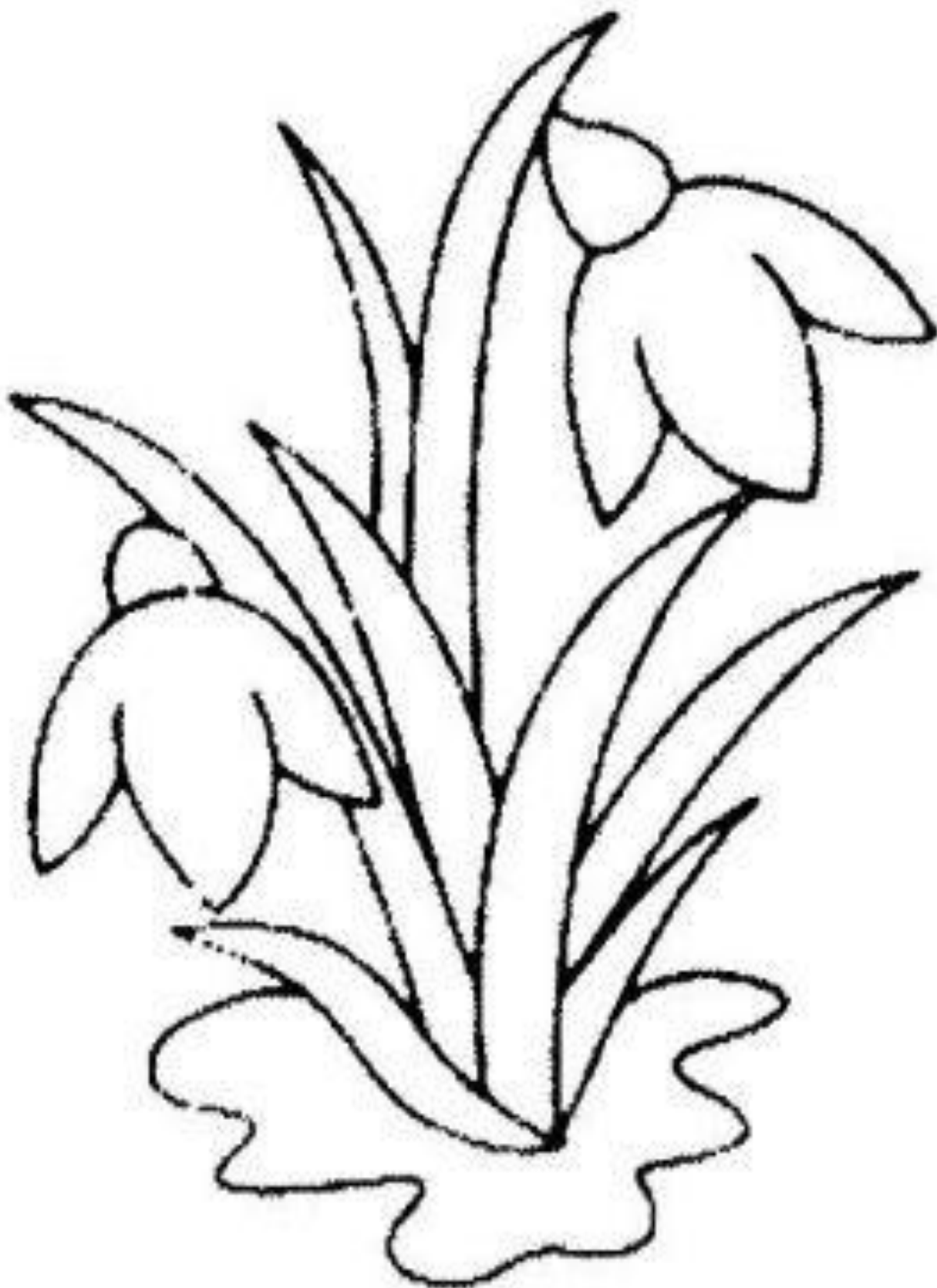


Výtvarné tvoření – sněžinka

Pomůcky : tvrdý výkres A4 nebo omalovánka sněžinky (na další stránce), odličovací tampóny, lepidlo, nůžky, fixy.....





Omalovánka k výtvarnému tvoření



Obrázkové sudoku: do prázdných rámečků musíš doplnit tu správnou kytičku. Ale pozor – žádný květ se nesmí v řádku ani sloupečku opakovat dvakrát! Připomeňte prosím dětem, co je řádek a co je sloupeček.





SUDOKU

for kids



cut and glue

Zrakové vnímání + barvy + početní řada 1-12. Děti musí dodržet správné střídání barev (v každém záhonku jsou jinak barevné tulipány), spočítat kolik tulipánů je od každé barvy, můžete dětem dávat úkoly např....jakou barvu má **první tulipán, poslední, předposlední, pátý v řadě** atd.



STŘEDŇÁCI – BERUŠKY

Vybarvuj dle instrukcí

VYBARVI

Modré oko

Hnědý méďa

Růžový tulipán

Oranžová čepice

Žluté sluníčko

Šedé letadlo

Fialové hrozno




Červené jablíčko

Zelený lísteček


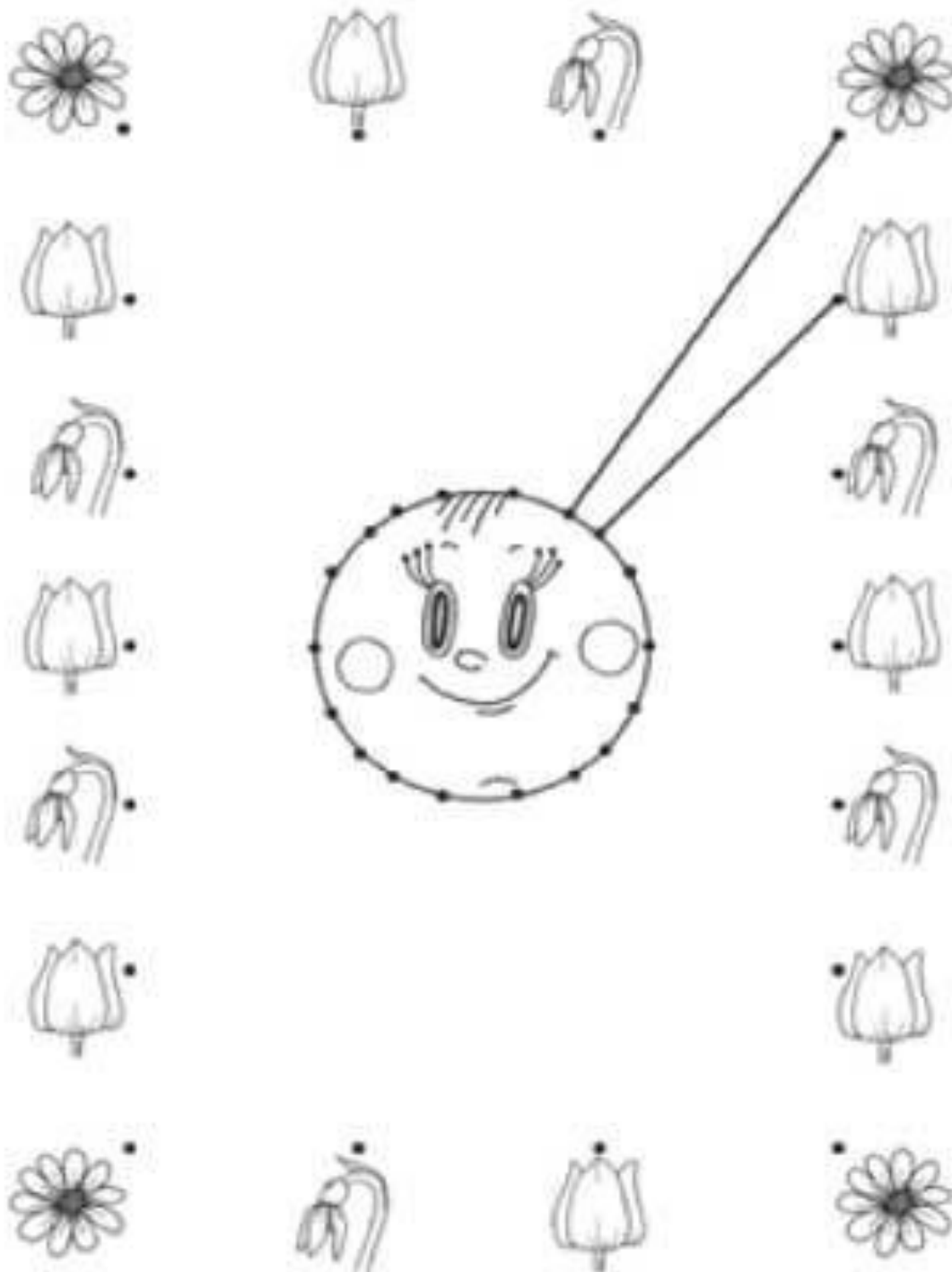
Černý mrak

Fialová chobotnice

Hnědá tužka











Grafomotorika – rovné čáry




Zrakové vnímání – vyhledej dva stejné obrázky, stejnou dvojici vybarvi stejnou pastelkou, kolik stejných dvojic najdeš? Která kytička má **nejvíce X** **nejméně** okvětních lístků?

JMÉNO:

Pospoj stejné dvojice kvítků






Výtvarné tvoření - sedmikrásky

Procvičení stříhání a lepení

Pomůcky : barevné papíry, nůžky, lepidlo





CO DĚLÁ?

CO DĚLÁ VČELKA?



CO DĚLÁ KLUK?



CO DĚLÁ PTÁČEK?




CO DĚLÁ SLEPIČKA?



CO DĚLÁ KACHNA?

CO DĚLÁ ZAJÍČEK?



CO DĚLÁ MEDVÍDEK?

ČÍM SE ŘEŽE?

ČÍM SE ZAMYKÁ?

ČÍM SE PÍŠE?

ČÍM SE SEKÁ?

ČÍM SE SEZAMETÁ?

ČÍM SE HRABE?

ČÍM SE ZALÉVÁ?

